


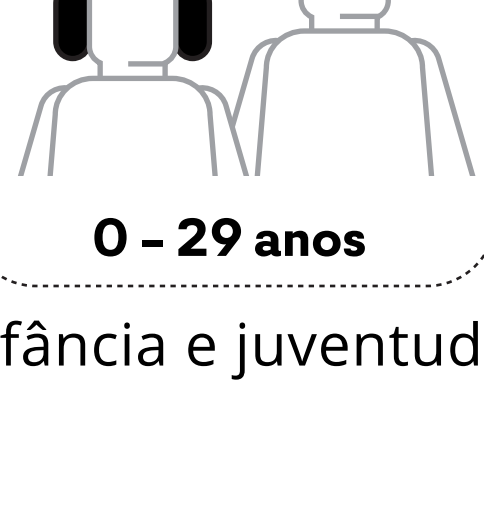
Em que pé está a igualdade de género? EM PORTUGAL E NA UE

O género e a idade condicionam as interações, as percepções e as expectativas sociais, bem como as relações de poder, as oportunidades e as condições de vida de homens e mulheres

O estudo compara homens e mulheres em Portugal e em 27 países da União Europeia, entre 2000 e 2016



E analisa a igualdade de género em três idades da vida



0 - 29 anos

Infância e juventude



30 - 49 anos

Rush hour of life



50 - 65 anos

Fase tardia da vida ativa

Para compreender melhor as diferentes assimetrias entre mulheres e homens analisaram-se várias dimensões

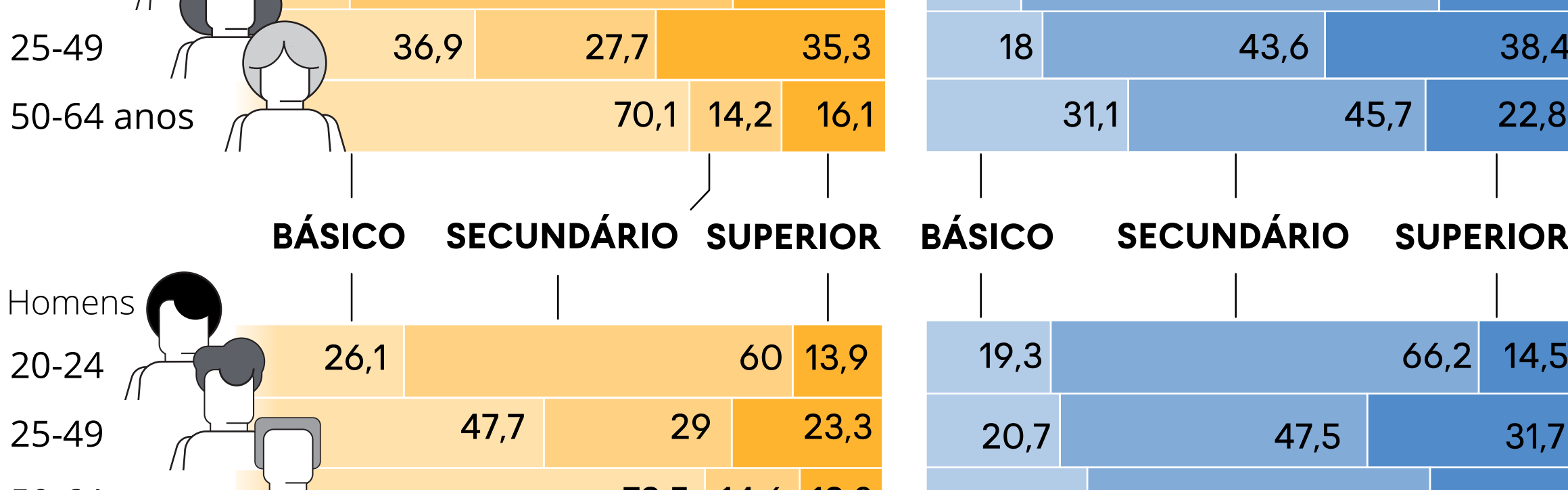
- 1 Género e educação
- 2 Género e mercado de trabalho
- 3 Articulação trabalho-família
- 4 Violência e crime

1. Género e educação

Como tem evoluído a escolaridade média em Portugal em comparação com os restantes estados-membros? Existirão diferenças significativas entre homens e mulheres?

Níveis de ensino completo em Portugal e na Europa


Por faixa etária em percentagem, 2016



FONTE: EUROSTAT/UNESCO-UIS/OECD

Escolaridade média dos portugueses

Média de anos de escolaridade, 2014



FONTE: INQUÉRITO SOCIAL EUROPEU, 2014

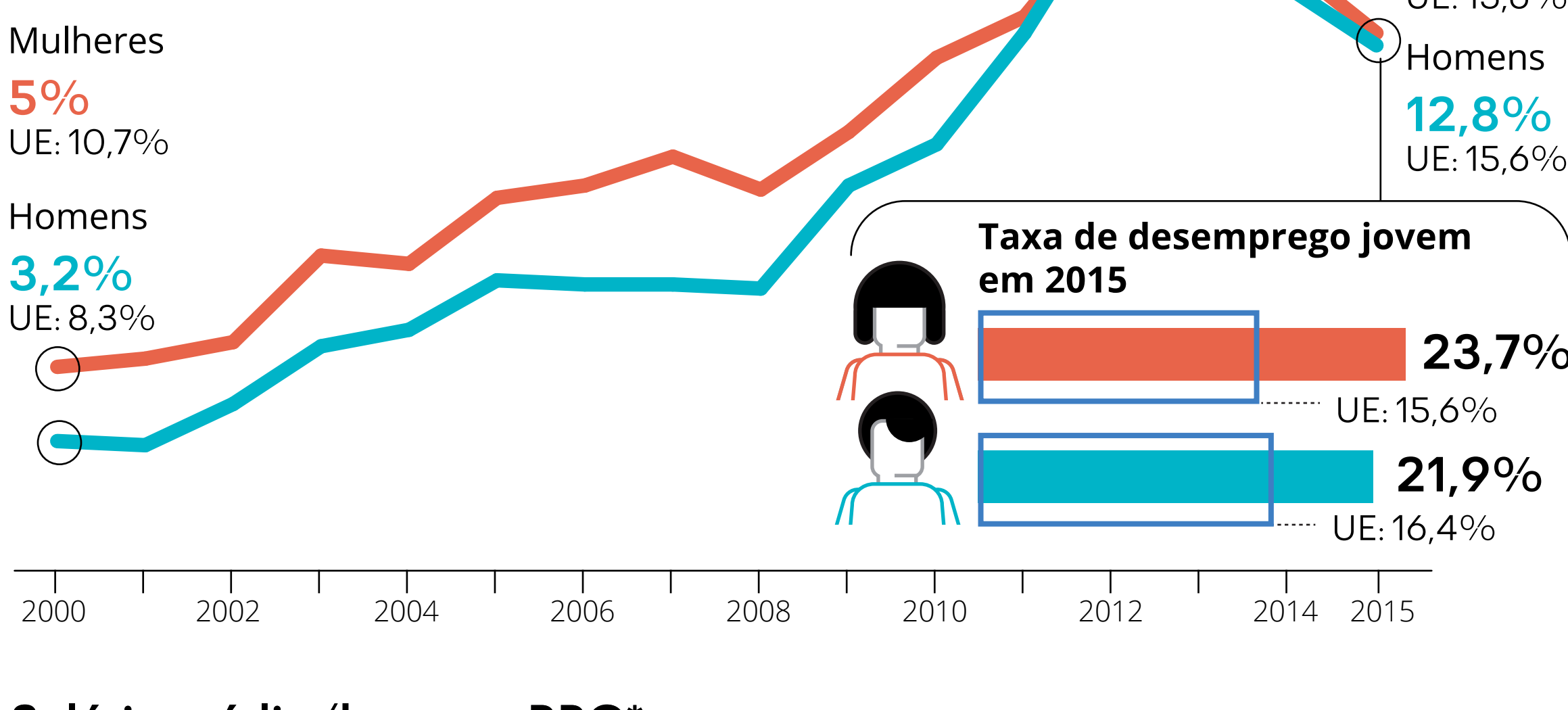
Portugal progrediu a nível educacional nas últimas décadas, tanto para homens como para mulheres. Entre 2000 e 2016 o abandono escolar diminuiu

2. Género e mercado de trabalho

Será que existem diferenças significativas entre mulheres e homens no mercado de trabalho? Como se compara Portugal com os seus parceiros europeus no que respeita à disparidade salarial entre homens e mulheres? E na taxa de desemprego?

Evolução da taxa de desemprego em Portugal

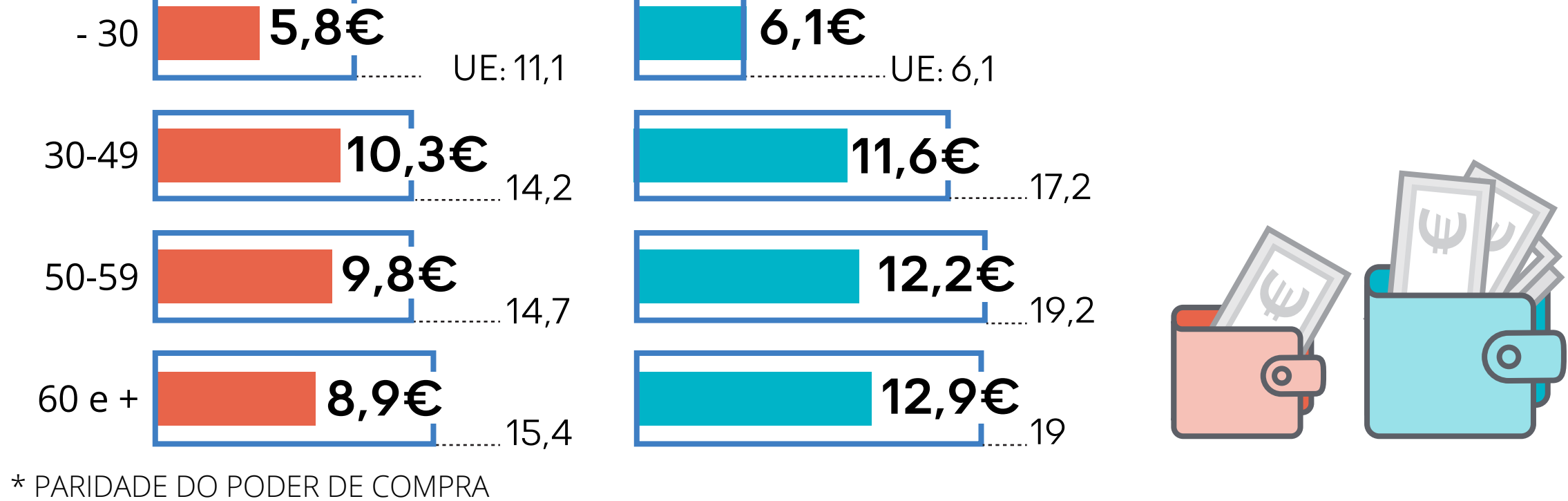
Para trabalhadores dos 15 aos 65 anos e comparação com a média UE27 em 2000 e 2015



FONTE: EUROSTAT

Salário médio/hora em PPC*

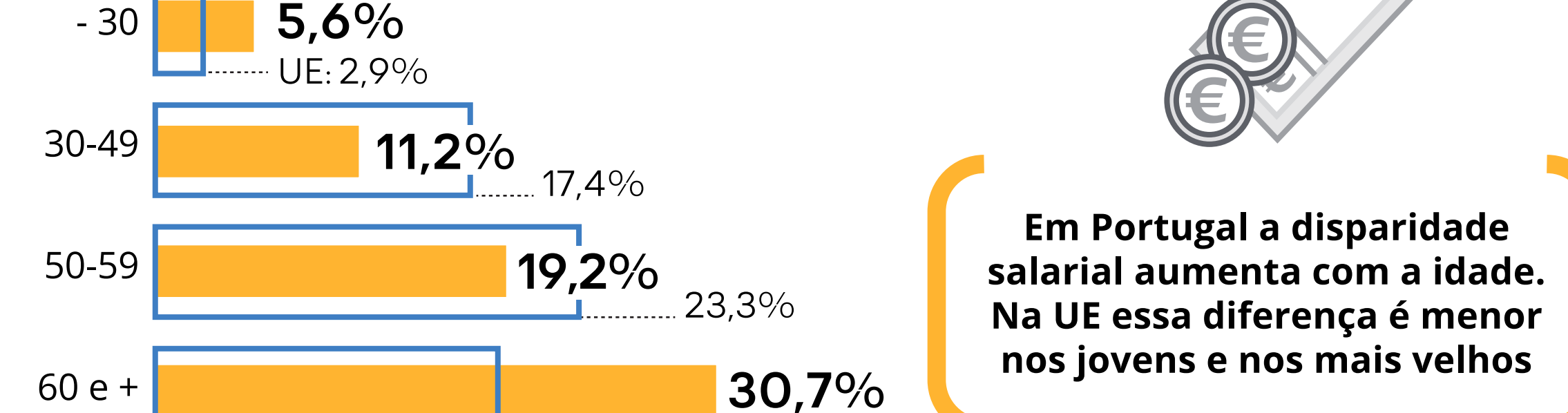
Por idade e sexo, em Portugal e na UE 27, 2014



* PARIDADE DO PODER DE COMPRA

Disparidade salarial entre homens e mulheres

Por idades, em Portugal e média UE 27, 2014

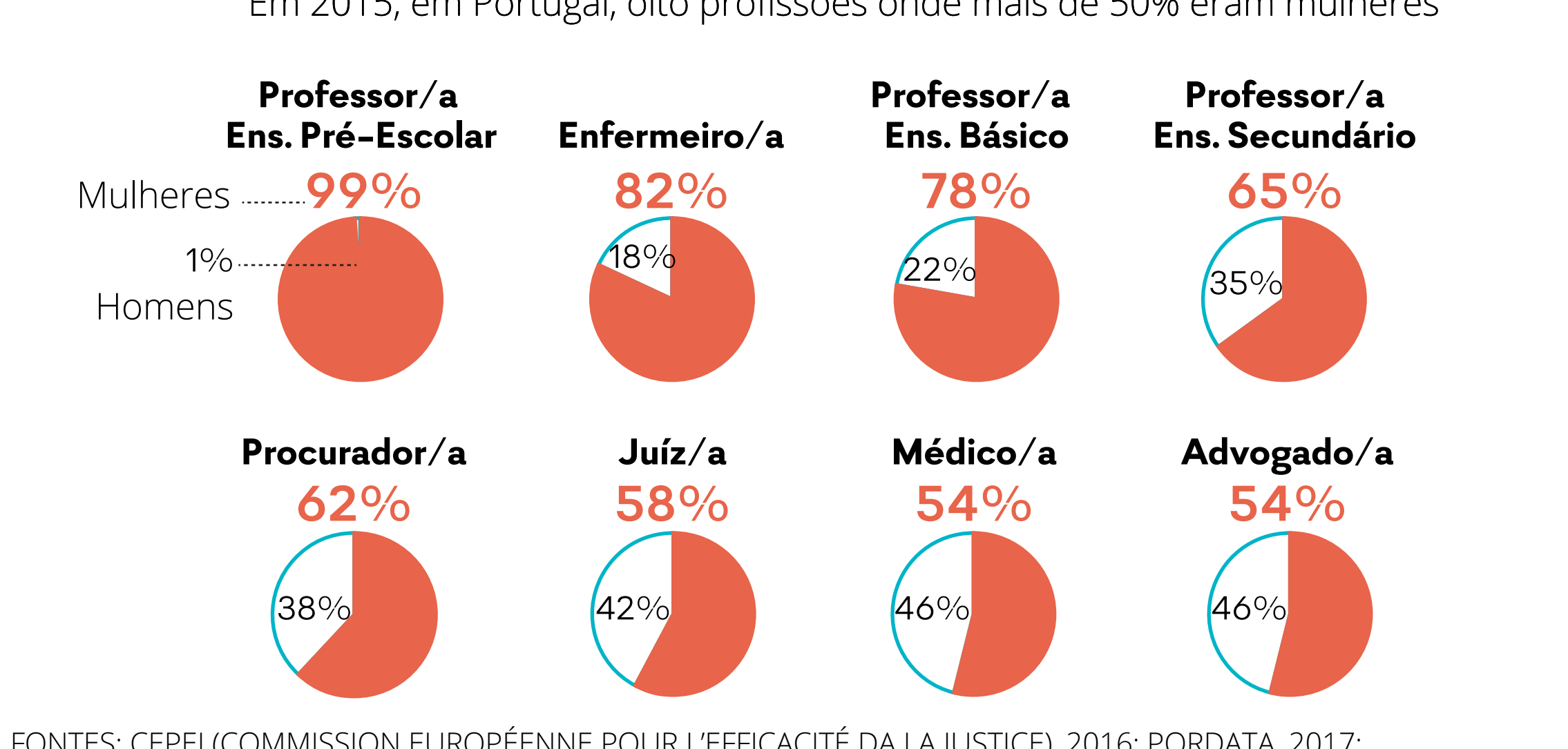


Em Portugal a disparidade salarial aumenta com a idade. Na UE essa diferença é menor nos jovens e nos mais velhos

FONTE: CÁLCULOS PRÓPRIOS A PARTIR DE EUROSTAT, STRUCTURE OF EARNINGS SURVEY.

Profissões com mais mulheres

Em 2015, em Portugal, oito profissões onde mais de 50% eram mulheres




FONTES: CEPEJ (COMMISSION EUROPÉENNE POUR L'EFFICACITÉ DE LA JUSTICE), 2016; PORDATA, 2017; ORDEM DOS ENFERMEIROS, 2014

3. Articulação trabalho-família

Como se compatibiliza a parentalidade com a vida profissional? Que modalidades de articulação entre trabalho e família são mais frequentes na Europa nas diferentes fases da vida? Que impacto têm as diferentes modalidades na igualdade de género?

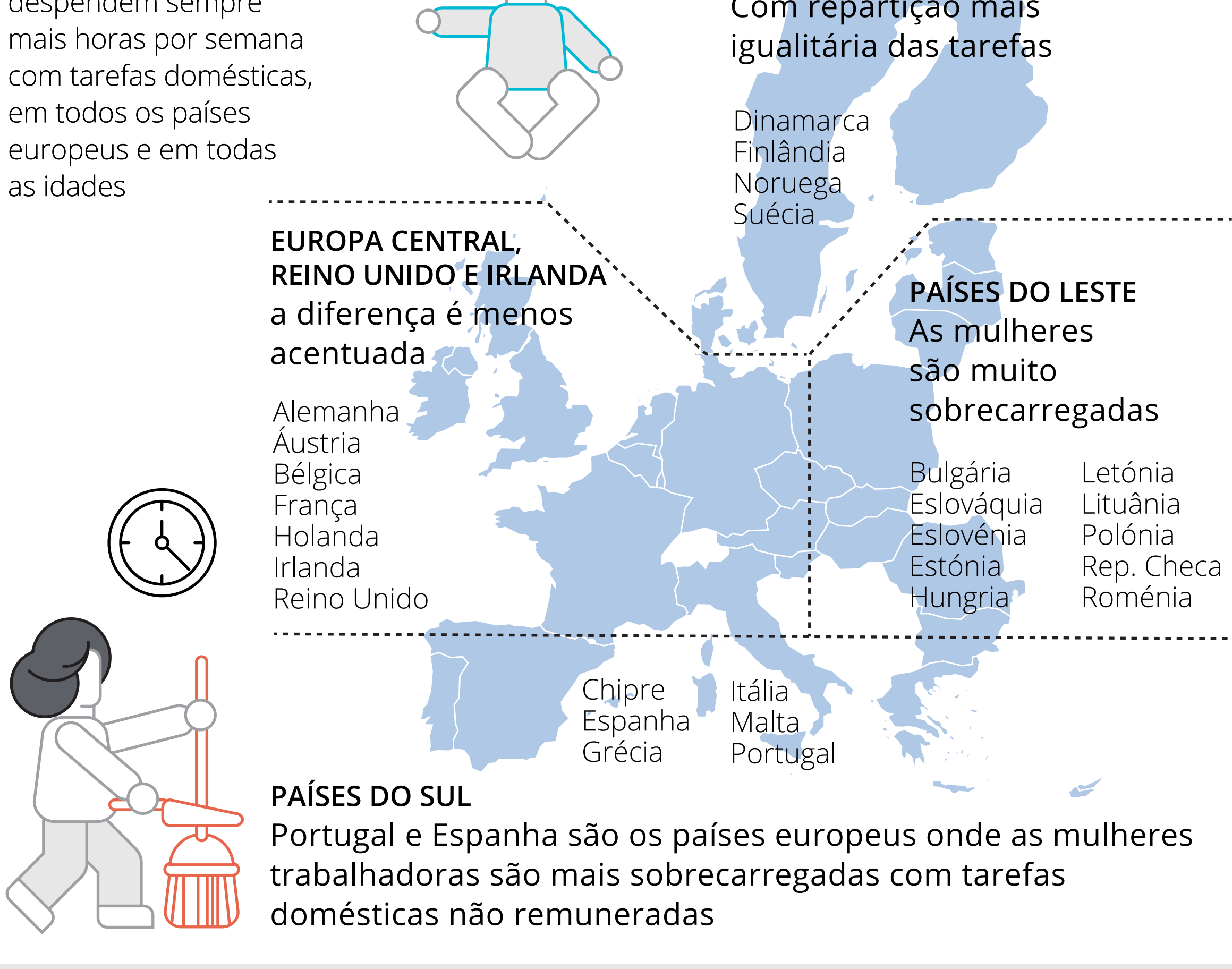
Quem cuida da família

Média de horas semanais, por sexo e idade, em Portugal, 2014



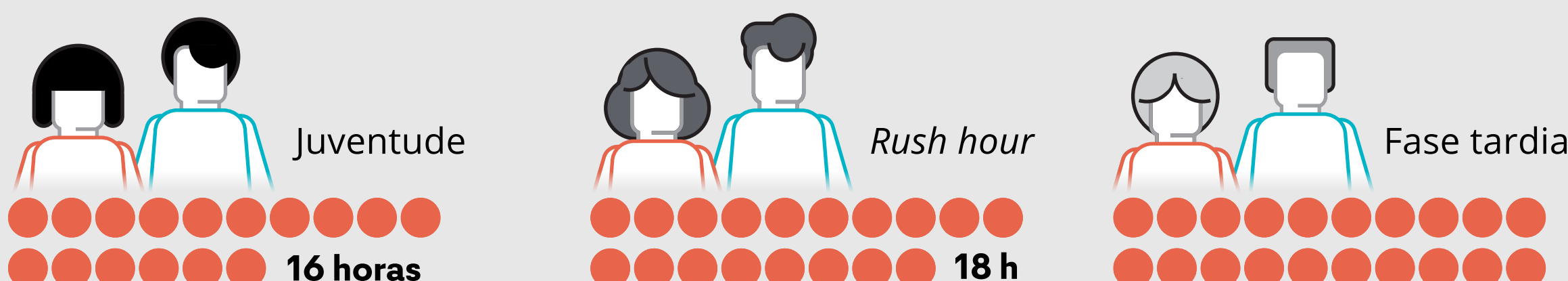
Como são divididas as tarefas nos países da UE

Nos casais em que ambos trabalham, as mulheres despendem sempre mais horas por semana com tarefas domésticas, em todos os países e em todas as idades



Cuidar da casa

Média de horas semanais, por sexo e idade, em Portugal, 2014



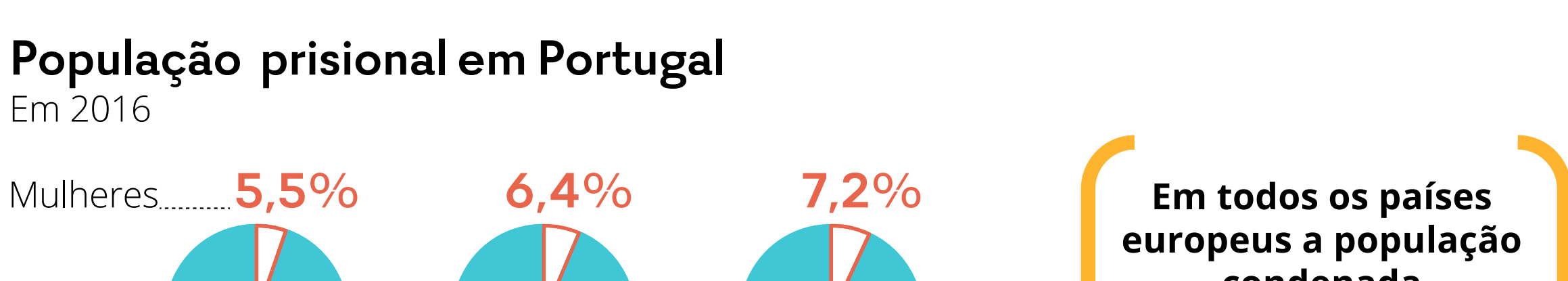
FONTE: ISSP - FAMILY AND CHANGING GENDER ROLES

4. Violência e crime

No que respeita à violência e ao crime existirão diferenças entre Portugal e os restantes países europeus?

População prisional em Portugal

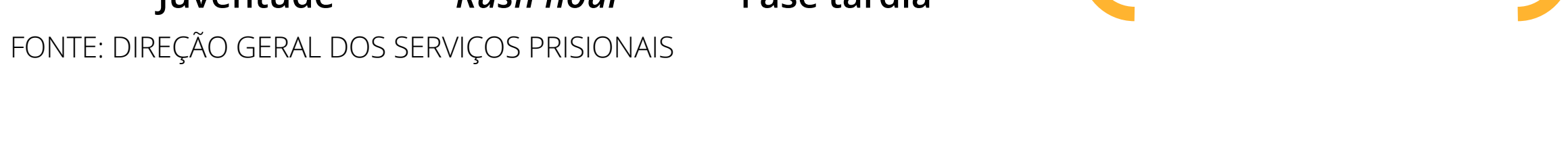
Em 2016



Em todos os países europeus a população condenada é esmagadoramente masculina em todos os grupos etários

FONTE: DIREÇÃO GERAL DOS SERVIÇOS PRISIONAIS

Quem comete crimes de violência contra mulheres?



... e contra homens?



FONTE: INQUÉRITO NACIONAL VIOLÊNCIA DE GÉNERO, FCSH-UNL/CIG, 2007.

Na maioria dos casos de violência física, psicológica e sexual, os agressores são homens, independentemente do sexo das vítimas