

Eu Mergulho Em Casa

Tubarão? Baleia?





atividade **Vida Marinha:**

Tubarão? Baleia?

Sou do tamanho de uma baleia!
Como plâncton como algumas baleias,
mas respiro por brânquias e sou
o maior peixe do Mundo!

Projeto *Island Sharks*

Oceanic Islands as Essential Fish Habitat for Migratory Species



O tubarão-baleia

Rhincodon typus

Habita todos os mares quentes e temperados, principalmente em mar aberto.

É muito gentil e permite que os humanos nadem ao seu lado, mas é difícil estudá-lo porque faz grandes migrações em busca de alimento e das condições ideais para se reproduzir.

Pode viver mais de **100 anos**; tem o corpo cinzento azulado, cheio de pintas, a barriga branca e **uma boca com mais de um metro de largura** e com mais de **300 minidentes**.



© Nuno Sá

Tem estatuto IUCN de “Ameaçado”, pois está sujeito a pressões pela pesca, quer dirigida, quer acidental.

Sabias que só os tubarões-baleia adultos visitam os Açores, e apenas quando a temperatura da água é alta? Curiosamente, no ano passado foram avistados nesta zona em dezembro.


Sabias que os pescadores chamam “pintado” ao tubarão-baleia e usam-no como pista? Os atuns e outros peixes juntam-se na sua sombra, alimentando-se em conjunto e procurando proteção.

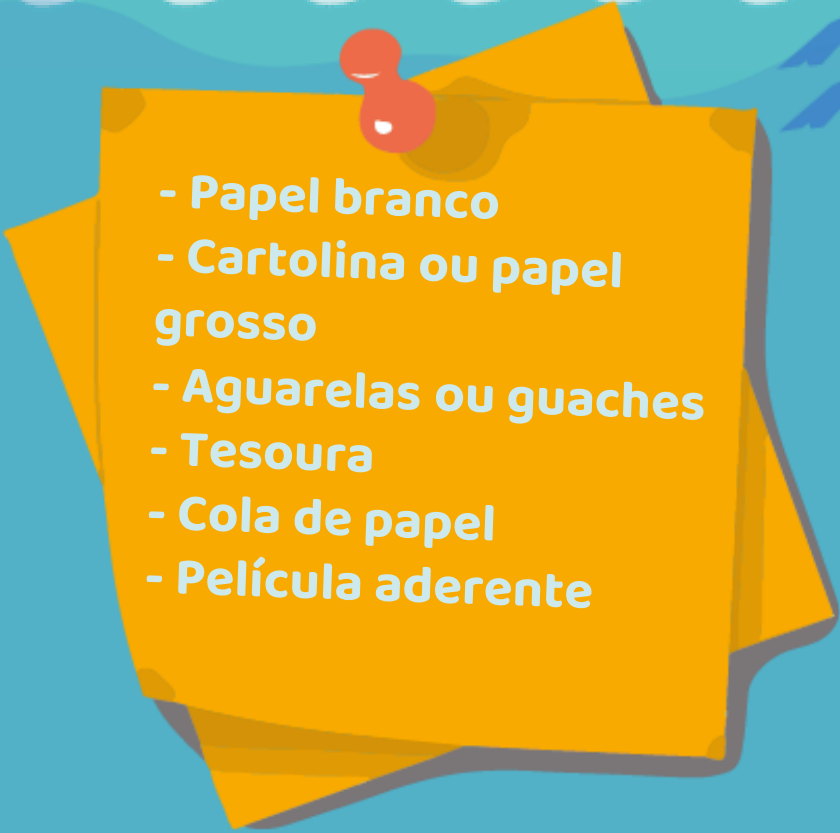
Sabias que, através de estudos de telemetria, com marcas e câmeras de vídeo, e identificando as suas pintas, os cientistas descobriram que os tubarões-baleia migram da América Latina para os Açores e, depois, para perto da Venezuela?



Queres poder observar um tubarão-baleia da tua janela?

Vamos então começar?




- 
- Papel branco
 - Cartolina ou papel grosso
 - Aguarelas ou guaches
 - Tesoura
 - Cola de papel
 - Película aderente



Vais precisar de:

- 1) Coloca a folha branca em cima do computador e copia o contorno do tubarão-baleia. De seguida, recorta.






2) Usa o molde que criaste para passar o teu tubarão-baleia para um papel mais grosso ou para cartolina.

3) Numa folha de papel branco, pinta com aguarelas o mar e o céu!

4) Quando as aguarelas secarem, cola o teu tubarão-baleia no verso da folha, no sítio onde achas que ele mais gosta de estar!

5) Plastifica o teu conjunto com película aderente, de ambos os lados! Adere a face da tua folha que tem o tubarão numa janela. Agora consegues vê-lo em contra-luz!

Esperamos que se tenham divertido e aprendido coisas novas! Novas atividades em breve! Estejam atentos!



Não se esqueçam de ir partilhando connosco o que vão fazendo, usando o hashtag

#EuMergulhoEmCasa